

BAXI

Innovative Heating & Cooling Systems

Pompe di calore aria-acqua monoblocco e splittate

Auriga, PBM2-i, PBMC-i, PBS-i WH2/FS Slim/FS2



110%

Superbonus
(eccetto mod.
PBMC-i 30)

65%

Ecobonus 2021
Riqualificazioni
energetiche
(eccetto mod.
PBMC-i 30)

50%

Bonus Casa 2021
Ristrutturazioni
edilizie

**CONTO
TERMICO
2.0**

(eccetto mod.
PBMC-i 30)

Gamma pompe di calore

La gamma di pompe di calore Baxi è caratterizzata da un'ampia offerta di modelli e potenze per poter soddisfare le più svariate esigenze impiantistiche.

La gamma si articola in:

Auriga: pompe di calore aria-acqua monoblocco inverter monofase e trifase;

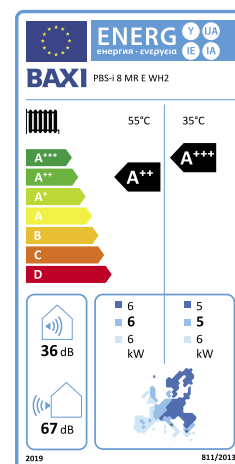
PBM2-i: pompe di calore aria-acqua monoblocco inverter trifase;































PBMC-i: pompe di calore aria-acqua monoblocco inverter trifase canalizzate;

PBS-i WH2: pompe di calore aria-acqua splittate inverter a parete;




































PBS-i FS Slim: pompe di calore aria-acqua splittate inverter a basamento compatte;

PBS-i FSZ: pompe di calore aria-acqua splittate inverter a basamento.



Potenza termica nominale kW	5	7	9	12	16
POMPE DI CALORE ARIA-ACQUA MONOBLOCCO INVERTER MONOFASE E TRIFASE	 Auriga 5M	 Auriga 7M	 Auriga 9M	 Auriga 12M Auriga 12T	 Auriga 16M Auriga 16T
					
					
					
					
					




Potenza termica nominale kW	20	25	30	35	42	50
POMPE DI CALORE ARIA-ACQUA MONOBLOCCO INVERTER TRIFASE	 PBM2-i 20	 PBM2-i 25	 PBM2-i 30	 PBM2-i 35	 PBM2-i 42	 PBM2-i 50
						
						
						
						
						

Potenza termica nominale kW	18	20	25	30	35	42
POMPE DI CALORE ARIA-ACQUA MONOBLOCCO INVERTER TRIFASE CANALIZZATE	 PBMC-i 18	 PBMC-i 20	 PBMC-i 25	 PBMC-i 30	 PBMC-i 35	 PBMC-i 42
						
						
						
						
						

(1) Classe di efficienza energetica stagionale del riscaldamento d'ambiente a BASSA TEMPERATURA in condizioni climatiche AVERAGE (regolamento UE N° 811/2013)
 (2) Classe di efficienza energetica stagionale del riscaldamento d'ambiente a MEDIA TEMPERATURA in condizioni climatiche AVERAGE (regolamento UE N° 811/2013)

Pompe di calore

Potenza termica nominale kW	4,5	6	8	11	16
A parete					
POMPE DI CALORE ARIA-ACQUA SPLITTATE INVERTER INTEGRAZIONE CALDAIA	 PBS-i 4,5 MR H WH2	 PBS-i 6 MR H WH2	 PBS-i 8 MR H WH2	 PBS-i 11 MR H WH2 PBS-i 11 TR H WH2	 PBS-i 16 MR H WH2 PBS-i 16 TR H WH2
	 PBS-i 4,5 MR E WH2	 PBS-i 6 MR E WH2	 PBS-i 8 MR E WH2	 PBS-i 11 MR E WH2 PBS-i 11 TR E WH2	 PBS-i 16 MR E WH2 PBS-i 16 TR E WH2

Potenza termica nominale kW	4,5	6	8
A basamento			
POMPE DI CALORE ARIA-ACQUA SPLITTATE INVERTER INTEGRAZIONE ELETRICA	 PBS-i 4,5 FS Slim	 PBS-i 6 FS Slim	 PBS-i 8 FS Slim

- (1) Classe di efficienza energetica stagionale del riscaldamento d'ambiente a BASSA TEMPERATURA in condizioni climatiche AVERAGE (regolamento UE N° 811/2013)
 (2) Classe di efficienza energetica stagionale del riscaldamento d'ambiente a MEDIA TEMPERATURA in condizioni climatiche AVERAGE (regolamento UE N° 811/2013)
 (3) Classe di efficienza energetica stagionale di riscaldamento dell'acqua (regolamento UE N° 811/2013)

Potenza termica nominale kW	4,5	6	8	11	16
A basemento					
POMPE DI CALORE ARIA-ACQUA SPLITTATE INVERTER INTEGRAZIONE CALDAIA	 PBS-i 4,5 MR H FS2	 PBS-i 6 MR H FS2	 PBS-i 8 MR H FS2	 PBS-i 11 MR H FS2 PBS-i 11 TR H FS2	 PBS-i 16 MR H FS2 PBS-i 16 TR H FS2
POMPE DI CALORE ARIA-ACQUA SPLITTATE INVERTER INTEGRAZIONE ELETTRICA	 PBS-i 4,5 MR E FS2	 PBS-i 6 MR E FS2	 PBS-i 8 MR E FS2	 PBS-i 11 MR E FS2 PBS-i 11 TR E FS2	 PBS-i 16 MR E FS2 PBS-i 16 TR E FS2

(2) Classe di efficienza energetica stagionale del riscaldamento d'ambiente a MEDIA TEMPERATURA in condizioni climatiche AVERAGE (regolamento UE N° 811/2013)

(3) Classe di efficienza energetica stagionale di riscaldamento dell'acqua (regolamento UE N° 811/2013)



BAXISPA

36061 BASSANO DEL GRAPPA (VI)
 Via Trozzetti, 20
 marketing@baxi.it
 www.baxi.it

SERVIZIO CLIENTI
Tel +39 0424 517800
Fax +39 0424 38089

La casa costruttrice non assume responsabilità per eventuali errori o inesattezze nel contenuto di questo prospetto e si riserva il diritto di apportare ai suoi prodotti, in qualunque momento e senza avviso, eventuali modifiche ritenute opportune per qualsiasi esigenza di carattere tecnico o commerciale. Questo prospetto non deve essere considerato come contratto nei confronti di terzi.

