

















Accessori a richiesta

Scarico fumi		Codice
Coassiale		
	Tubi coassiali con terminale Ø 60/100 per scarico a parete L tot. = 857 mm (comprende rosone per esterno)	KHG 71405961
	Curva coassiale 90° Ø 60/100	KHG 71405971
	Curva coassiale 90° ribassata Ø 60/100	KA00049
	Terminale camino verticale coassiale Ø 60/100 L tot. = 1150 mm	KUG 71413581
	Adattatore Ø 60/100	A7755079
	Tegola tetti inclinati Ø 100	KHG 71403661
Separati		
	Tubo Ø 80 L=1000 mm in polipropilene	KHG 71405941
	Tubo Ø 80 L=500 mm in polipropilene	KHG 71405991
	Curva 90° Ø 80 in polipropilene	KHG 71405921
	Terminale scarichi separati Ø 80	KHG 71401041

Termoregolazione		Codice
	Kit sonda esterna	7104873
	Cronotermostato modulante Baxi Mago con WI-FI integrato (R-BUS) (Verifica sul sito baxi.it la corretta compatibilità) Non abbinabile ai modelli con Baxi Mago DI SERIE	 7701201
	Cronotermostato modulante Baxi Mago wireless con WI-FI integrato + kit adattatore GTW18 (Verifica sul sito baxi.it la corretta compatibilità) Non abbinabile ai modelli con Baxi Mago DI SERIE	 A7773491
	Sonda acqua calda sanitaria per bollitore (il kit è composto da 1 sonda)	KHG 71407681



Idraulici

Codice



Filtro defangatore magnetico

A7711843



Filtro defangatore magnetico in ottone

A7694146



Kit pompa scarico condensa per caldaie con potenza massima 45 kW
(il kit è composto da viti per fissaggio a parete e tubo scarico condensa L = 6m Ø int: 6mm)

7213162



Kit raccordi telescopici
(con rubinetto gas e acqua sanitaria)

7106980



Kit valvola solare

7115139



Kit impianto misto / multizona